



Maximale doorrijhoogte 2,4 meter
Maximale doorrijbreedte 2,5 meter

Stemstraat handleiding

⚠ Het is belangrijk dat u alleen in de auto zit, zodat er geen sprake kan zijn van beïnvloeding.




Gemeente
Rotterdam

Stemstraat handleiding

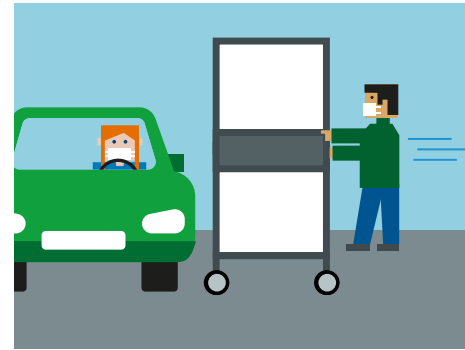
⚠ Het is belangrijk dat u bij iedere stap uw auto in zijn vrij zet en de handrem activeert.



1 Voor de ingang van de stemstraat wordt er gecontroleerd of u uw stempas en identiteitsbewijs bij zich heeft. Ook wordt gevraagd of u uw handen wilt desinfecteren en een mondkapje wilt dragen.



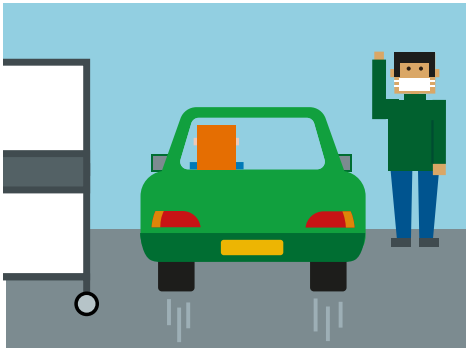
2 Rij door tot voor de tafel met de stembureauliden en overhandig daar uw stempas en identiteitsbewijs. U ontvangt het stembiljet en een rood potlood.



3 U rijdt door naar het mobiele stemhokje. Een stembureaulid rijdt het mobiele stemhokje naar uw raam en geeft aan dat u uw stem mag uitbrengen.




4 Vul met het potlood uw stem in op het stembiljet en vouw deze op.



5 Het stembureaulid rijdt het mobiele stemhokje weer weg en geeft u een seintje wanneer u verder kunt rijden.



6 U rijdt door naar de stembus, een stembureaulid komt met de stembus naar u toe.



7 U deponeert het stembiljet in de stembus.



8 U kunt nu weer vertrekken.